



LED-SIGNALSÄULEN (Ø 40 mm)

- | Verschiedene Kombinationen inklusive Aufbausirene möglich
- | Schlagfestes Gehäuse
- | Leichte Montage
- | UV-beständig

4 Funktionen einstellbar:
Dauerlicht, Blitzlicht, Doppelblitz, Rundumlicht

4 settings adjustable:
continuous light, flash light, double flash light, rotating light



LED-SIGNAL TOWER (Ø 40 mm)

- | Various combinations possible
- | Impact-proof case
- | Sounder version available
- | Easy assembly
- | UV-resistant

Drück, dreh, fest.
Push and turn.

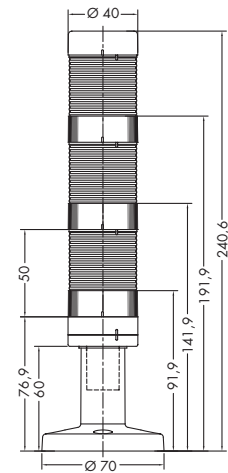
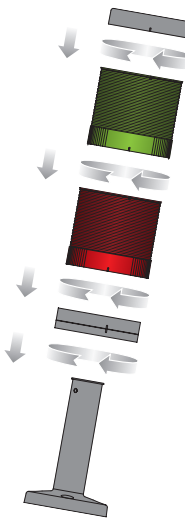


Abbildung mit Zubehör
Illustration with accessories

SPEZIFIKATIONEN | SPECIFICATIONS

Model	LED-ELEMENT CO ST 40 1F (Standardversion)	LED-ELEMENT CO ST 40 4F (Premiumversion)
Spannungsbereich Operating voltage	24 V AC / DC	12-24 V AC / DC
Stromaufnahme Current consumption	45 mA	80 mA
Einstellungen Settings	Dauerlicht continuous light	Dauerlicht, Blitzlicht, Doppelblitz, Rundumlicht continuous light, flash light, double flash light, rotating light
Schutzklasse IP rating	IP65	IP65
Temperaturbereich Operating temperature	-25 °C bis +70 °C -25 °C to +70 °C	-25 °C bis +70 °C -25 °C to +70 °C
Linsenfarbe Lens colour	rot, gelb, grün, blau, klar red, amber, green, blue, clear	rot, gelb, grün, blau, klar red, amber, green, blue, clear
Material Construction	Linse PC / Sockel MPPPO Lens PC / Base MPPPO	Linse PC / Sockel MPPPO Lens PC / Base MPPPO















Produktdetails siehe Technische Information. | Product details see technical information.









Weitere Produktdetails siehe Bedienungsanleitung unter www.compro.de | For further product details see manuals at www.compro.de.

Die Stromaufnahme ist abhängig von der Versorgungsspannung. Eine Änderung der Ton-, Lautstärke- oder Blitzeinstellungen wirkt sich auf die Stromaufnahme aus. Änderungen und Irrtümer vorbehalten. Es gelten die Allgemeinen Geschäftsbedingungen. | The power consumption depends on the supply voltage. Changing the tone, volume or flash settings affects the power consumption. Rights reserved to change specifications without prior notice. The General Terms and Conditions apply.

Bestelldaten | Order data

LED-SIGNALSÄULEN (Ø 40 mm) LED-SIGNAL TOWER (Ø 40 mm)

Standard: Dauerlicht continuous light	Premium: Dauerlicht, Blitzlicht, Doppelblitz, Rundumlicht continuous light, flash light, double flash light, rotating light
 Art.-Nr.: CO ST 40 BASE Base	 Art.-Nr.: CO ST 40 BASE Base
 Art.-Nr.: CO ST 40 S 024 Aufbausirene Sounder	 Art.-Nr.: CO ST 40 S 024 Aufbausirene Sounder
 Art.-Nr.: CO ST 40 RL 024 1F LED-Element rot red	 Art.-Nr.: CO ST 40 RL 024 4F LED-Element rot red
 Art.-Nr.: CO ST 40 GL 024 1F LED-Element grün green	 Art.-Nr.: CO ST 40 GL 024 4F LED-Element grün green
 Art.-Nr.: CO ST 40 AL 024 1F LED-Element gelb amber	 Art.-Nr.: CO ST 40 AL 024 4F LED-Element gelb amber
 Art.-Nr.: CO ST 40 BL 024 1F LED-Element blau blue	 Art.-Nr.: CO ST 40 BL 024 4F LED-Element blau blue
 Art.-Nr.: CO ST 40 CL 024 1F LED-Element klar clear	 Art.-Nr.: CO ST 40 CL 024 4F LED-Element klar clear

Zubehör Accessories:	
 Art.-Nr.: CO ST 40 BASE Base	 Art.-Nr.: CO ST STAND 110 Montagefuß 110 mm Stand 110 mm
 Art.-Nr.: CO ST 40 S 024 Aufbausirene Sounder	 Art.-Nr.: CO ST WM Montagewinkel Wall Mount
 Art.-Nr.: CO ST STAND F Gelenkfuss Stand Foldable	 Art.-Nr.: CO ST TUBE 250 Verlängerungsrohr Extension Tube 250 mm
 Art.-Nr.: CO ST STAND 60 Montagefuß 60 mm Stand 60 mm	 Art.-Nr.: CO ST STAND PM Rohr mit Verschraubung Panel Mount

Montagebeispiel | Assembly example

